



02 SEP, 2019

Inaccurate 2Q financial results

The Busy Weekly, Malaysia

《資匯50大排行榜》暨次季業績全錄
次季業績失準

國內生產總值 (GDP) 次季加速推高, 增長 4.9%, 比市場期佳。這個佳績理應反映在周五 (30日) 結束的上市公司業績旺季里。
 但是, 情況卻非如此。上市公司第2季全場業績比去年同期下滑 11.42%, 爆冷成績讓人意外。
 《資匯》梳理与分析全場業績後, 找到了上市公司次季表現失準的 6 個原因。 zh11-zh17

全馬首創中文財經週刊
 MALAYSIA 1ST CHINESE ECONOMICS & INVESTMENT WEEKLY
 (2009年1月5日創刊)

Vol.546

PP14951/05/2013 (032096) 2019.9.2-2019.9.8 (每週一出刊) 西馬 RM3.50 | 東馬 RM4.50

ZH18 次季業績刮冷風, 本地零食股前景黯淡
 ZH4 廣播媒體迎數碼化時代 盟匯能否止虧翻身?
 ZH6 種植股榮枯看10月

PSV 上路 Grab 招攬生財

02 SEP, 2019

Inaccurate 2Q financial results

The Busy Weekly, Malaysia

左右大马企业盈利的3大关键要素走势*

*全季平均价位

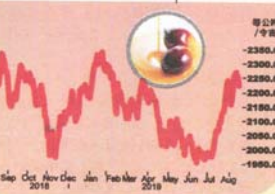
令吉汇率 (兑1美元)	
季度	价位
2019次季	4.1476
2019年首季	4.0913
2018年次季	3.9525
按年变动 (%)	-4.94
按季变动 (%)	-1.38
2019年第三季展望	
2019年7月至今	4.1546
2018年第三季	4.0933
按年变动 (%)	-1.50
按季变动 (%)	-0.17



原油价格 (美元/桶)	
季度	价位
2019次季	68.47
2019年首季	63.83
2018年次季	74.97
按年变动 (%)	-8.67
按季变动 (%)	7.27
2019年第三季展望	
2019年7月至今	61.93
2018年第三季	75.84
按年变动 (%)	-18.34
按季变动 (%)	-9.55



原棕油价格 (令吉/公吨)	
季度	价位
2019次季	2,084.60
2019年首季	2,211.07
2018年次季	2,390.49
按年变动 (%)	-12.80
按季变动 (%)	-5.72
2019年第三季展望	
2019年7月至今	2,091.31
2018年第三季	2,227.30
按年变动 (%)	-6.11
按季变动 (%)	0.32



6因素當頭棒喝 Q2企業盈利7連跌

黄义杰、林迪陞 | 报导

跌 跌不休何时了? 大马上市公司税前盈利再次萎缩, 在今年次季按年下跌11.42%, 是2017年末季以来连续7个季度退步, 再次刷新《资汇》追踪上市公司盈利以来最长的下跌周期纪录。

今年6月时, 《资汇》初步统计发现首季企业盈利退步10.56%, 至309亿令吉, 如今纳入5月30日与31日出炉的业绩后, 把该数据调整至331亿令吉, 跌幅大幅缩小至1.68%, 但仍符合本刊所做的结论: 「六连跌但跌势减缓」(参阅第533期, 6月3日)。

就在上市公司盈利看似将摆脱下跌格局之际, 次季的企业盈利却又加速下跌, 尽管次季的国内生产总值 (GDP) 重新加速成长, 从首季的攀升4.5%转为增长4.9%。《资汇》认为, 是受6大原因拖累。

6大理由:

第1

工业股在次季备受打击, 由于国内外需求疲软, 相信美中贸易战亦让需求疲弱的情况恶化, 加上营运成本持续高涨, 工业股或出现盈利暴跌或由盈转亏:



第2

马股的重叠领域——银行股次季表现平平, 尤其是大型银行, 国家银行5月降息, 为银行业增添阻力:



第3

经过数年的萎靡不振, 种植股的盈利本已大不如前, 但由于原棕油价格持续滑落, 种植股对全场企业盈利的贡献进一步缩水:

第4

虽然有国行降息的激励加上遇上开高节的节庆效应, 但对消费行情帮助不大, 只有少数股项如以国产车为主的汽车股、特定饮料股和零售股受惠, 高价商品如房产买气仍然低迷:



第5

政府在次季积极打救经济, 国行降息和重启基建项目齐齐出笼, 但基建项目从上马到实际动工日耗时, 建筑领域还无法受惠, 反而继续被房产领域的阵阵寒风打得直打哆嗦:

第6

出口导向领域也诸事不顺, 科技产品的上升周期已见顶回跌, 而且还遇上美中贸易战的冲击, 导致「令吉贬值惠及出口股」的说法在次季不再灵验。

《资汇季度业绩50大》的统计是截至周三 (8月28日) 晚间, 加上周四 (29日) 和截至周五 (30日) 午间休市时段出炉的富时大马综合指数 (KLCI) 成份股及特定大型股项, 共计684家公司, 占全场约900家公司的逾2/3, 具备充足的参考价值。

文转 | zh12

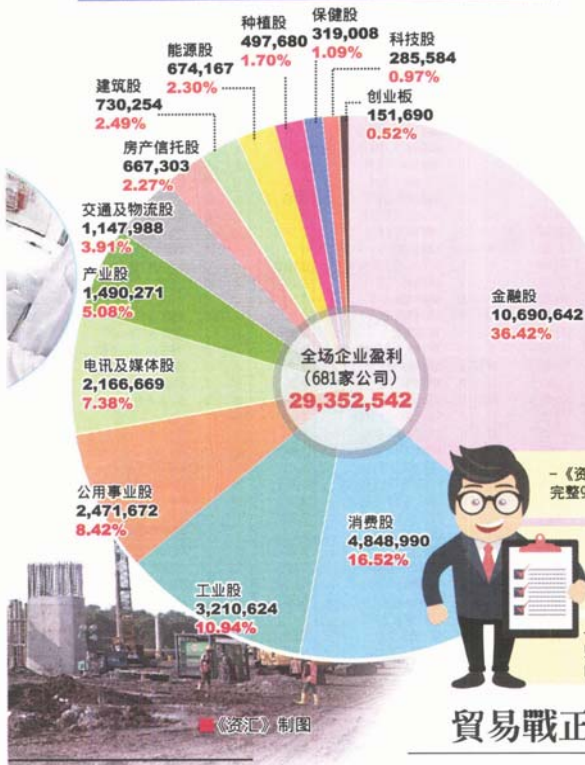
编辑 | 陈琪琪 美术 | 何景康

02 SEP, 2019

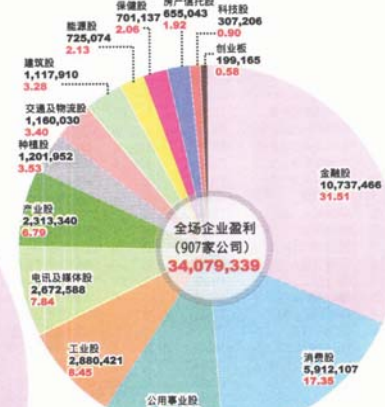
Inaccurate 2Q financial results

The Busy Weekly, Malaysia

2019年次季税前盈利 ('000令吉) 占全场比重 (%)



2019年首季税前盈利 ('000令吉) 占全场比重 (%)



—《资汇》重新整理2019年首季数据，以收录完整907家公司的业绩。

—除了工业股与房产信托股，其余12个领域的盈利表现纷纷走低，表现最差者为重挫58.59%的种植股。受累于原棕油（CPO）价格走弱，国内大型种植业者表现奇差，吉隆甲洞盈利暴跌近80%，森那美种植更是按季由盈转亏。

—虽然国油化学等重量级工业股盈利按年萎缩，但工业股整体盈利仍按年增长11.46%，推动该领域所占比重从上季的98.45%，扩大到10.94%，是所有领域比重增加最多者。

貿易戰正酣 港口股因禍得福

5 建筑领域续遇冷

政府在次季积极重启多项基建或造镇项目如东海岸铁路（ECRL）和大马城（Bandar Malaysia），但这些项目从寻找融资、规划到招标、评估和颁发合约都旷日费时，因此依然未能明显惠及建筑业，反而有些建筑股因项目依然未能在次季开跑而受创，例如已拿下ECRL合约的HSS工程（HSSEB, 0185）。

此外，主要依靠承包房产项目的建筑股同样因为房产市场低迷而继续退步，例如嘉登控股（GADANG, 9261）。

6 出口业受周期与贸易战打击

电子产品相关的出口导向领域曾经风光无限，但随着全球对购买或更换新手机的热情开始退烧，而电动汽车技术暂时还未有进一步的突破，导致电子产品周期暂时告一段落，世界半导体销售更是在上半年已触顶回落。

此外，贸易战纠纷纷扰不休，商界因抱持观望态度而减少采购，以免在美中互征高额关税时期吃「买贵了」的大亏，而冲击贸易需求，导致其它领域的出口产品销售也见跌。

虽然令吉汇率在次季按年急跌4.94%，至1美元兑4.1476令吉，但仍无法推高出口导向业者的盈利。

次季企业业绩也不是全无亮点，除了前述的银行股、汽车股和消费股各有部份表现良好的公司外，港口股就是最明显的表现良好领域。

不过，有别于绝大部份其它领域都是受惠于贸易战，港口股反而是一大异数，是贸易战的受惠者。

包括西港控股（WPRTS, 5246）、MMC机构（MMCCORP, 2194，主板交通物流股）、怡保工程（IJM, 3336，主板建筑股）和民都鲁港口（BIPORT, 5032，主板交通物流股）在内拥有港口资产的公司，次季业绩均表现

不俗。这些公司都在业绩报告中表明，港口的货吞吐量明显提升。

西港控股是雪州巴生西港的营运公司；MMC机构持有柔佛丹絨柏勒帕斯（Tanjung Pelepas）港口、巴生港口和檳城港口；怡保工程掌控彭亨关丹港口；顾名思义，民都鲁港口则是砂拉越民都鲁港口的营运商。

其中，除了民都鲁港口主要是受惠于东马天然气恢复生产而导致运输量激增，西马的各个港口相信都是受惠于全球商家因贸易战而尝试调整区域供应链结构，以规避美中互相征收的高额关税，推高了货吞吐量。

前瞻

展望第3季，企业业绩并不乐观。美国总统川普将分别在9月对中国剩余2000亿美元商品征收额外关税，并在12月对一小部份中国电子产品征收额外关税，而且两国的谈判似乎已名存实亡，因为这牵涉到明年的美国总统选举局势，中国看似正在采取拖延战术，观看能否迫使川普因惧于美国人受创于贸易战而让步。

换句话说，贸易战的影响将延续至第3季，而且冲击可能比次季更严重。虽然美国联邦储备局（Fed）在7月降息，但同时发生的全球央行降息潮反而引起市场更为担忧经济衰退，债券殖利率曲线「倒挂」现象扩散到更多先进国市场，例如英国等。

同时，7月至今的原棕油价格虽有所反弹，但平均价仍只有每公吨2091.31令吉，比去年第3季的2227.30令吉低6.11%，意味种植股第3季业绩虽可能按季反弹，但按年仍将退步。

《资汇》今期有撰写一篇关于种植股的文章，称该领域的更长远前景取决于10月的棕油库存数据，刊登于ZH6。

国内行情方面，基本没有明显变化。在缺乏节俭效应的情况下，第3季的消费者买气料将局部降温。

无论如何，去年第3季的全场企业盈利为302亿令吉，从长期趋势来看，属较低的比较基准，预料今年第3季的企业盈利跌幅不会太严重，有望收窄至单位数水平。

各领域最赚钱股項

5大消费股	按年变动 (%) ('000)
GENTING 云顶	19.02
GENM 云顶大马	2.39
SIME 森那美	0.88
PETDAG 国油贸易	-43.99
NESTLE 雀巢	-7.13

5大工业股	按年变动 (%) ('000)
POHEM 国油化学	-19.65
SUNWAY 双威	4.21
B3CORP 成功机构	转亏为盈
HAPSENG 合成统一	-73.09
LCTITAN 乐天化学大腾	-61.49

5大建筑股	按年变动 (%) ('000)
GAMUDA 金务大	-9.66
IJM 怡保工程	38.92
KERJAYA KERJAYA集团	2.71
SUNCON 双威建筑集团	-5.62
WCT WCT控股	-40.76

5大通讯及媒体股	按年变动 (%) ('000)
AXIATA 亚通	转亏为盈
MAXIS 明讯	-15.12
DIGI 数码网络	-5.16
ASTRO Astro大马	-3.57
TM 马电讯	36.21

5大金融股	按年变动 (%) ('000)
MAYBANK 马银行	1.61
CIMB 联昌国际	-20.47
PBBANK 大众银行	-1.54
RHBANK 兴业银行	8.86
HLFG 丰隆金融集团	-3.53

5大产业股	按年变动 (%) ('000)
SPSSETIA 实达集团	-61.94
SINOPROF 森那美产业	143.14
UOAEV UOAEV集团	-2.87
IGSB 怡保花园集团	-10.9
KSL 顺利实业	60.84

5大种植股	按年变动 (%) ('000)
UTDPLT 联合种植	-8.25
BPLANT 嘉实种植	转亏为盈
SKWAN 峇都加冷	61.679
101CORP 101集团	8.96
KLK 吉隆甲洞	-79.06

5大物流股	按年变动 (%) ('000)
MISC MISC公司	31.59
WPRTS 西港控股	35.40
AIRPORT 大马机场	60.50
MMCCORP MMC机构	229.02
LITRAK 环礁大道	19.71

5大科技股	按年变动 (%) ('000)
INARI 益纳利	-39.48
MPI 马太平洋	-25.72
PENTA 普达科技	42.69
VITROX 艾柏士保健	-15.21
FRONTIN 前研科技	18.39

5大公用事业股	按年变动 (%) ('000)
TENAGA 国家能源	-28.95
PETAS 国油气体	2.92
YTL 裕忠礼机构	53.66
MALAKOF 马拉卡	-12.45

5大能源股	按年变动 (%) ('000)
DIALOG 戴乐集团	17.4
SERBAK 斯巴活	31.76
HIBISCS 大红花石油	-34.06
YINSON 云升控股	5.47
PETRONM 佩特仑企业	-40.26

5大保健股	按年变动 (%) ('000)
HARTA 哈特佳	-16.58
TORGLV 顶级手套	-38.72
KOSSAN 高产精品	27.46
AHEALTH 艾柏士保健	-6.82
PHARMA 发马	4.27

5大产业信托股	按年变动 (%) ('000)
KLCF KLCF产业信托	9.55
SUREIT 双威房地产信托	-13.96
ISREIT 怡保花园房产信托	11.04
PAVEIT 柏威年房产信托	-2.6
AREIT 碧山房产	8.01

5大创业股	按年变动 (%) ('000)
GRATEC 格代科技	新上市
NAIDIBOH 佳博	新上市
JHM 捷隆科技	-12.99
GDB 德控	-23.82
REDTONE 立通国际	更改财年

编辑 | 林日颖 美术 | 林健朋

02 SEP, 2019

Inaccurate 2Q financial results

The Busy Weekly, Malaysia

营业额50大			税前盈利50大			税前亏损50大			税前盈利增长50大			税前盈利减少50大							
排名	名称	公司	('000)	排名	名称	公司	('000)	排名	名称	公司	('000)	排名	名称	公司	('000)	排名	名称	公司	('000)
1	2	MAYBANK 马银行	13,054,013	1	1	MAYBANK 马银行	2,651,588	1	A	AXX 亚致X	-269,333	1	D	GENTING 云顶	212,482	1	C	HAPSENG 合成统一	-521,309
2	1	TENAGA 国家能源	12,876,000	2	4	CMB 联昌国际	1,955,829	2	12	BARAKAN 巴拉卡	-287,894	2	3	SIMEPROP 森那美产业	105,949	2	10	CMB 联昌国际	-503,331
3	3	SIME 森那美	9,323,000	3	3	PBBANK 大众银行	1,730,574	3	A	ARASIA 亚洲航空	-202,469	3	D	AFFIN 艾芬银行	101,140	3	3	TENAGA 国家能源	-441,100
4	4	PETDAG 富达置地	7,606,229	4	5	GENTING 云顶	1,329,898	4	1	SAPNIG 沙布拉能源	-78,354	4	7	MISC MISC 公司	100,800	4	E	DUTALIN 富达置地	-386,920
5	5	AXIATA 亚通	6,153,614	5	7	PCHM 国油化学	1,223,000	5	112	YONGTIA 永大	-77,580	5	D	BSTEAD 莫实得控股	98,500	5	C	SPSETIA 实达集团	-331,370
6	7	PBBANK 大众银行	5,598,364	6	2	TENAGA 国家能源	1,082,800	6	126	MSM 马来亚糖厂	-62,382	6	32	MMCCORP MMC 机构	91,831	6	2	PCHM 国油化学	-299,000
7	6	GENTING 云顶	5,445,725	7	9	RHBANK 兴业银行	841,513	7	A	FGV FGV 控股	-57,954	7	D	AIRPORT 大马机场	75,990	7	7	LCTITAN 乐天化学大腾	-220,632
8	8	YTL 杨忠礼机构	5,039,177	8	8	HLFG 丰隆金融集团	839,897	8	49	ANNUO 安裕资源	-52,750	8	2	AMBANK 兴业银行	74,621	8	C	UEMS UEM 阳光	-202,832
9	9	CMB 联昌国际	4,468,851	9	10	HLBANK 丰隆银行	733,029	9	8	SSTEEL 南达钢铁	-42,001	9	27	RHBANK 兴业银行	68,505	9	C	ORIENT 东方实业	-186,767
10	10	PCHM 国油化学	4,337,000	10	11	PETGAS 国油气体	651,289	10	38	MAG MAG	-31,771	10	D	YTL 杨忠礼机构	65,192	10	C	PETDAG 富达置地	-186,630
11	11	BKAWAN 峇都加湾	3,824,675	11	6	AXIATA 亚通	637,471	11	A	TSRPC 林叶资本	-29,210	11	16	BIMB 伊斯兰银行	63,723	11	54	BKAWAN 峇都加湾	-185,248
12	12	KLK 吉隆甲洞	3,704,403	12	12	AMBANK 大众银行	568,462	12	21	HUMEIND 谦工业	-28,750	12	33	ALLIANT 安联保险	61,874	12	44	KLK 吉隆甲洞	-169,012
13	14	DRBHCORP 多元重工	3,436,857	13	13	MAXIS 明讯	539,000	13	4	JTJASA 常成控股	-26,647	13	37	WPRTS 西港控股	57,204	13	C	PPB PPB 集团	-154,636
14	15	RHBANK 兴业银行	3,417,352	14	15	DIGI 数码网络	490,268	14	24	JCY JCY 国际	-26,390	14	23	FAN 星洲控股	48,451	14	56	UMW 合顺	-138,541
15	16	FGV FGV 控股	3,279,337	15	26	GENM 云顶大马	478,244	15	A	SIMEPLT 森那美种植	-24,000	15	D	BJTOTO 成功多多	43,504	15	C	SUNSIARIA 征阳集团	-124,463
16	20	ARASIA 亚洲航空	3,140,345	16	14	MISC MISC 公司	418,100	16	311	HEXTAR 大资全球	-21,256	16	D	MAYBANK 马银行	42,015	16	26	PMETAL 齐力工业	-97,965
17	19	YTLPOWER 杨忠礼电力	3,058,719	17	23	SIME 森那美	344,000	17	35	RSAMIT 常青油棒	-19,762	17	36	MBMR MSM 资源	40,563	17	9	MAXIS 明讯	-86,000
18	23	PETRONAS 佩特隆企业	3,022,670	18	21	BIMB 伊斯兰银行	301,020	18	A	BIASSET 成功油棒	-18,799	18	4	UM 怡保工程	40,172	18	139	ABMB 安联集团	-77,304
19	22	UMW 合顺	2,996,016	19	40	SUNWAY 双威	253,241	19	A	PARSON 百盛控股	-17,797	19	6	TM 马电讯	39,214	19	C	CMSB 砂查也马特	-53,359
20	17	SIMEPLT 森那美种植	2,875,000	20	43	YTLPOWER 杨忠礼电力	246,622	20	A	UMCCA 联合马六甲	-17,755	20	29	TAKAFUL 大马伊斯兰保险	35,671	20	C	TOPGLOV 顶级手套	-51,970
21	21	TM 马电讯	2,768,611	21	123	BUCORP 成功机构	244,524	21	58	LANDMTRX 龙马	-16,768	21	30	SERBACD 斯巴活力	34,675	21	41	PETRONAS 佩特隆企业	-50,684
22	24	GENM 云顶大马	2,601,502	22	17	PETDAG 富达置地	237,628	22	136	WTK 贵传控股	-15,804	22	78	MAGNUM 万能	34,262	22	C	HIBISCS 大红花石油	-47,707
23	25	BSTEAD 莫实得控股	2,544,100	23	32	GAMUDA 金务大	235,556	23	2	POS 大马邮政	-15,476	23	D	KSL 顺利实业	33,498	23	70	BAT 英美烟草	-46,089
24	26	AMBANK 大众银行	2,390,402	24	30	KLCC KLCC 产业信托	234,022	24	196	IDMENS 艾德曼通讯	-15,136	24	195	TIMECOM 时光网络	27,909	24	17	HLBANK 丰隆银行	-44,609
25	31	BUCORP 成功机构	2,219,569	25	41	ASTRO Astro 大马	226,503	25	60	SUBUR 常丰控股	-15,135	25	41	DIALOG 戴乐集团	25,903	25	29	YTLREIT 杨忠礼酒店产业信托	-44,301
26	28	MAXIS 明讯	2,209,000	26	38	WPRTS 西港控股	218,800	26	74	WHORSE 白马控股	-14,503	26	G	MPHCAP 马化资本	25,424	26	28	YTLPOWER 杨忠礼电力	-35,588
27	27	MISC MISC 公司	2,161,700	27	39	AFFIN 艾芬银行	215,040	27	137	HANDAL 汉达资源	-13,413	27	53	SCIENTX 森德公司	24,615	27	35	MRCB 马资源	-33,206
28	29	PETAL 齐力工业	2,133,602	28	55	SPSETIA 实达集团	203,658	28	59	HARLEN 汉联机构	-12,009	28	84	PESTECH PESTECH 国际	23,820	28	40	KEN 高胜控股	-32,416
29	30	LCTITAN 乐天化学大腾	2,127,154	29	44	AIRPORT 大马机场	201,600	29	A	EWINT 尊盛国际	-11,994	29	132	UZMA 乌玛控股	18,757	29	39	INARI 益纳利	-32,140
30	32	MALAKOF 马拉卡	1,814,790	30	22	NESTLE 雀巢	199,112	30	129	MAGNA 玛拿第一	-11,472	30	34	PETGAS 国油气体	18,452	30	16	HLFG 丰隆金融集团	-30,730
31	34	HAPSENG 合成统一	1,745,803	31	31	HAPSENG 合成统一	191,886	31	259	TEKSENG 德成集团	-11,082	31	48	GOZ 富源集团	18,410	31	C	SUNREIT 冠城地产业信托	-29,658
32	33	IOICORP IOI 集团	1,738,200	32	28	YTL 杨忠礼机构	186,688	32	89	IPC 东源集团	-10,320	32	60	JAKS 捷顿	18,385	32	58	GADANG 嘉登控股	-28,354
33	35	GAMISIA 大马气体	1,736,740	33	27	PPB PPB 集团	181,362	33	39	GRACKET 绿联通讯科技	-10,180	33	87	BIPORT 民都鲁港口	17,656	33	C	PBBANK 大众银行	-27,152
34	39	SAPNIG 沙布拉能源	1,632,460	34	24	SIMEPROP 森那美产业	179,458	34	32	IREKA 毅成工程	-9,867	34	50	TCHONG 陈瑞康多	16,002	34	24	DIGI 数码网络	-26,084
35	37	DIGI 数码网络	1,548,722	35	49	UMW 合顺	178,135	35	57	BENALEP 宏洋控股	-9,716	35	E	DAIYANG 达洋企业	15,354	35	C	WCT WCT 控股	-26,274
36	42	UM 怡保工程	1,543,558	36	84	SUNREIT 冠城地产业信托	179,055	36	148	ENCORP 恩卡有限公司	-8,525	36	38	KOSSAN 高产配品	15,076	36	25	GAMUDA 金务大	-25,190
37	46	BJTOTO 成功多多	1,508,826	37	46	ALLIANT 安联保险	177,715	37	51	SEALINK 海联国际	-8,423	37	D	MKH 美康控股	15,075	37	36	HARTA 怡特佳	-24,179
38	43	ORIENT 东方实业	1,408,104	38	42	DIALOG 戴乐集团	174,732	38	95	GLBHD 长成集团	-8,333	38	98	LITRAK 环球大道	14,604	38	C	MFCB 美佳第一	-21,322
39	45	PETGAS 国油气体	1,380,220	39	77	UOAUDE UOA 发展	169,596	39	30	REACH REACH 能源	-8,344	39	130	AMWAY 安利控股	14,179	39	C	AEONCR 永旺信贷	-19,095
40	47	ALLIANT 安联保险	1,369,015	40	51	FAN 星洲控股	155,488	40	42	TEXCHEM 德建资源	-8,882	40	42	INSAS 英莎	14,002	40	50	TONGHER 东和资产	-17,636
41	48	HLFG 丰隆金融集团	1,341,848	41	16	TM 马电讯	147,516	41	18	MHB 海事重工	-8,788	41	D	TAGB 达全球	12,214	41	32	SOP 砂拉越油棒	-17,554
42	67	SPSETIA 实达集团	1,335,730	42	20	DRBHCORP 多元重工	146,722	42	63	KIMHIN 金兴工业	-8,672	42	71	FAVCO 辉高	12,172	42	C	MALAKOF 马拉卡	-17,464
43	41	NESTLE 雀巢	1,335,706	43	57	SERBACD 斯巴活力	143,842	43	99	SMRT SMRT 控股	-8,499	43	82	HEON 大马喜力	11,998	43	34	BURSA 大马交易所	-16,622
44	49	AIRPORT 大马机场	1,281,200	44	19	UM 怡保工程	143,400	44	62	LIENTHOE 联和机构	-7,882	44	86	AEON 永旺集团	11,195	44	C	EJO 东家集团	-16,604
45	44	ASTRO Astro 大马	1,234,402	45	73	LCTITAN 乐天化学大腾	138,193	45	105	HUAMAN 华安国际	-7,525	45	D	GENM 云顶大马	11,116	45	199	UNISEM 友尼森	-16,598
46	56	MMCCORP MMC 机构	1,230,152	46	74	MMCCORP MMC 机构	131,929	46	80	BOJANG 大马糖厂	-7,472	46	51	QL 全利资源	10,983	46	H	NOTION 诺通集团	-16,214
47	54	TOPGLOV 顶级手套	1,190,235	47	45	PMETAL 齐力工业	123,468	47	130	REX 雷士工业	-7,313	47	H	BINTAI 民泰近电	10,359	47	C	PARAMON 百乐园	-15,563
48	53	HLBANK 丰隆银行	1,167,824	48	52	MALAKOF 马拉卡	122,812	48	14	MEDIA 媒体集团	-7,236	48	49	PENTA 腾达科技	10,299	48	C	NESTLE 雀巢	-15,296
49	51	BIMB 伊斯兰银行	1,155,893	49	63	HARTA 怡特佳	121,654	49	305	DAVA 达理集团	-7,146	49	46	SUNWAY 双威	10,226	49	130	DLTY 妈咪炼奶	-15,287
50	55	PPB PPB 集团	1,152,835	50	107	BSTEAD 莫实得控股	118,900	50	94	PRG 鼎升集团	-7,076	50	52	SYMLIFE 新丰尼生活	9,920	50	51	MPI 马太平洋	-14,158

馬銀行營收擠下國能稱王

次季50大营收上市企业排出现一些变动，马银行挤下国家能源，成为榜首，而大众银行则与云顶对调位置，分别列在第6与第7位。此外，榜单前10位没有变化。

10名以外，亚洲航空、佩特隆企业与成功机构皆取得显著进步，分别排在16、18和25名。森那美种植受累于油价走弱，排名退步3位，至第20名。

纵观全榜，营业额50大公司在次季共创造1576亿零925万令吉收入，占全场总营收的73%，而新入围者为实达集团、MMC机构、顶级手套、丰隆银行、伊斯兰银行和PPB集团等6家企业。

金融服務業最賺錢

次季赚得最多的50大上市公司，共收获226亿4488万令吉税前盈利，比上季的235亿6212万令吉，下跌3.9%，显示出包括大马在内的全球经济前景，因中美贸易战等因素而蒙上阴影。

营收最大的马银行以26亿5159万令吉税前盈利，稳守冠军宝座，而金融服务业依然是大马最赚钱领域，牢牢掌握前3位置，同时亦占前10中的6个名次。

国能表现倒退

首季排在第2位的国家能源表现滑坡，税前盈利按年下挫28.95%之余，排名也掉到第6名。

上季借著脱售子公司M1的一次性收入，强势冲上第6位的亚通在本季也滑落到第11位。

亞航X虧損最高

虽然大马上市企业本季盈利欲振乏力，但亏损则大有改善。次季税前亏损50大企业共蒙受16亿8983万令吉亏损，比今年首季的31亿3935万令吉，显著收窄46.2%，原因是上季前3位的沙布拉能源、大马邮政与常成控股皆大幅减少亏损。

亚航与亚航X因改变营运策略，出售飞机并租回，导致营运成本大幅增加，不仅陷入亏损，还分别登上榜单中的第3及第1位。

得益于营业额暴增，沙布拉能源的亏损金额从首季21亿9773万令吉，降至7835万令吉，同时从上季的榜首掉到第4位。另外，同属能源股的巴拉卡因成本大增，由第12名冲上第2名。

雲頂盈利漲最多

云顶、艾芬银行和莫实得控股3在上季盈利萎缩的公司，本季重振雄风，排在盈利增长50大榜单中的榜首、第3名和第5名。

除了云顶靠旗下圣淘沙名胜世界的内部成长而走强，艾芬银行和莫实得控股受惠于回拨减值拨备、脱售资产等一次性收入。

50大公司首季盈利

02 SEP, 2019

Inaccurate 2Q financial results

The Busy Weekly, Malaysia

税前亏损扩大50大			税前亏损减少50大			转为盈50大			由盈转亏50大										
排名	名称	公司	(`000)	排名	名称	公司	(`000)	排名	名称	公司	(`000)	排名	名称	公司	(`000)				
1	5	BARAKAH	巴拉卡	-252,548	1	29	MAYBULK	大马散货货运	144,541	1	C	AXIATA	亚通	537,471	1	D	AIRASIA	亚洲航空	-202,469
2	C	AAX	亚航X	-204,548	2	4	SAPNRG	沙希拉能源	86,460	2	C	BUCORP	成功机构	244,524	2	37	YONGTAI	永大	-77,560
3	D	FGV	FGV控股	-45,264	3	20	TEKSENG	德成集团	72,003	3	1	DRBHOOM	多元重工	146,722	3	44	MSM	马来亚糖厂	-62,382
4	-	HEXTAR	大资全球	-17,913	4	F	MHB	马海事工程	40,913	4	H	BPLANT	莫实得种植	84,137	4	15	ANNUO	安裕资源	-52,750
5	E	JCY	JCY国际	-17,370	5	C	PARKSON	百盛控股	38,124	5	C	BOC	龙城集团	43,492	5	3	SSTEEL	南达钢铁	-42,001
6	D	UMCCA	联合马六甲	-16,420	6	H	GUOCO	国浩置地	35,629	6	F	TALMT	打南机构	23,918	6	E	WTK	黄传安控股	-15,804
7	H	SUBUR	常丰控股	-15,098	7	F	JTUSA	常成控股	29,898	7	E	COMCORP	国际通讯	16,794	7	1	POS	大马邮政	-15,476
8	H	WTHORSE	白马控股	-10,320	8	G	LMPANT	UM种植	20,886	8	14	ARBBARB	公司	8,612	8	F	IDMENSIN	艾德曼讯	-15,136
9	13	LANDMARK	龙马	-10,065	9	G	EWINT	绿盛世国际	15,194	9	H	JOHAN	任汉控股	7,750	9	45	MAGNA	玛拿第一	-11,472
10	E	SEALINK	海联国际	-8,590	10	F	NPC	东源集团	11,160	10	D	KLUANG	原富	6,565	10	E	IREKA	威成工程	-9,867
11	C	TEXCHM	德建资源	-6,437	11	35	KOMARK	国马集团	9,352	11	C	TEOSNG	潮成资本	6,451	11	49	ENCORP	恩卡有限公司	-9,525
12	E	RSWMT	常青油棕	-5,709	12	H	DAYA	达理集团	8,876	12	32	OMESTI	OMESTI公司	4,349	12	E	REACH	REACH能源	-9,344
13	E	PRG	普隆康工程	-4,804	13	F	HUMEND	谦工业	6,621	13	E	MIECO	美固木合板	3,698	13	34	HUAN	华安国际	-7,525
14	H	SALCON	森实集团	-4,645	14	C	SCIB	砂拉越混凝土	6,667	14	E	ZELAN	吉联	2,910	14	F	MEDIA	首要媒体	-7,235
15	67	BOXPAK	大马纸盒厂	-4,625	15	F	REX	丽士工业	6,006	15	44	KNUSFOR	耐斯福特	2,737	15	38	HAPTEK	协德	-6,728
16	30	KIMHN	金兴工业	-4,301	16	F	TDI	德隆发展	5,651	16	C	LTKM	LTKM公司	2,729	16	D	EDARAN	数码系统	-5,774
17	H	DGB	DGB亚洲	-3,754	17	81	POZ	大众控股	5,331	17	E	PGLOBE	百丽宫全球	2,630	17	87	SCGM	SCGM公司	-4,831
18	D	BIASSET	成功资产	-3,074	18	F	ILB	综合通运	5,139	18	C	HCK	HCK资本	2,371	18	E	PERDANA	柏达纳石油	-4,779
19	76	IGROUP	迅集团	-2,928	19	31	JADI	长成集团	4,520	19	H	BSCORP	万成利企业	2,338	19	D	HSPLANT	合成种植	-4,644
20	E	SMCAP	新马企业	-2,798	20	H	DYNACIA	鼎实集团	4,119	20	C	TECQUAN	德源首要	1,956	20	C	FLBHD	佳佳木业	-4,612
21	E	PASDEC	彭亨发展控股	-2,709	21	H	SCABLE	砂拉越电缆	3,840	21	D	GOPENG	功成	1,916	21	F	LUTASAN	前锋报集团	-3,866
22	G	SMISCORP	群发集团	-2,593	22	D	JFTECH	杰冯科技	3,409	22	D	SBAGAN	双溪巴眼	1,707	22	D	UCREST	联峰	-3,464
23	66	THETA	绿田控股	-2,550	23	17	JADI	加油影像科技	3,387	23	C	AMTEL	安信控股	1,646	23	25	JAG	英美泰克	-3,420
24	61	NHNSIN	日新工业	-2,300	24	F	SANICHI	升利吉科技	3,368	24	30	MICROLAR	微德科技	1,595	24	D	WARISAN	华丽山陈唱	-3,358
25	16	TASEK	大石机构	-1,974	25	G	OLYMPIA	奥林匹亚工业	2,617	25	48	PA	PA专业资源	1,491	25	D	VC	VORTEX统一	-3,044
26	77	INCKEN	印则肯勒	-1,811	26	F	SVF	成业资源	2,434	26	53	NEXGRAM	亿丰网通	1,485	26	D	HSSEB	HSS工程	-3,037
27	H	BENALEC	宏洋控股	-1,716	27	F	BUMEDIA	成功媒体	2,316	27	E	JETSON	吉申	1,438	27	F	CCB	合发吉星	-2,943
28	43	YU	友联工业	-1,710	28	48	SHH	新兴资源	1,912	28	F	SANBUM	善联控股	1,376	28	D	CBP	CBP工业产品	-2,873
29	D	LKL	LKL国际	-1,555	29	F	RALDO	乐高机构	1,549	29	C	PLB	PLB集团	1,304	29	C	KBUNAI	嘉兰兰奈	-2,868
30	G	EUROPS	欧展控股	-1,447	30	F	ASS	先进联营	1,325	30	C	MELATI	亿成控股	1,053	30	D	PRILEXUS	宝隆控股	-2,714
31	E	MIRV	墨汇集团	-1,320	31	F	GPACVET	绿发通讯科技	1,282	31	51	DBE	陈克弟格尼资源	1,038	31	D	ANALABS	安纳烈资源	-2,481
32	E	MERGE	合力	-1,204	32	H	WZSATU	永成置业股份	1,237	32	H	INOTTY	依海城	953	32	82	CNI	CNI控股	-2,225
33	6	AV	海中天	-1,164	33	H	SMI	南马工业	1,178	33	C	SEDMANA	SEDMANA7新	883	33	65	CCEN	世纪通运	-2,223
34	H	INIX	艾尼斯科技	-1,043	34	H	NSOP	森美兰油棕	1,168	34	H	ESAFE	永安橡胶	878	34	D	INNO	依诺	-2,219
35	D	OCB	奥树纳	-1,021	35	46	AASIA	林斯达	914	35	H	ESCORAM	ES海客科技	874	35	D	CAREPLS	加护手套	-2,161
36	E	MITECH	M3科技	-958	36	G	KTB	全国交通集团	904	36	F	MUPERAK	普勇发展	826	36	36	GESHEN	广盛机构	-2,074
37	H	PASUKGB	创合集团	-945	37	F	JASKITA	嘉沙吉达	755	37	D	TRIMODE	三式	793	37	73	KEYASIC	佳易科技	-1,999
38	74	GCE	大中企业	-929	38	F	VMG	华美集团	729	38	C	SBCORP	谢氏兄弟机构	684	38	E	FARULM	发林	-1,878
39	H	TFF	TFF资产	-925	39	55	PHB	菲布	671	39	H	COB	中央环球	569	39	F	MOLEAN	美净	-1,765
40	87	EASTLND	富广商业机构	-912	40	75	MINDA	MINDA环球	581	40	D	EDOLDS	亿和控股	493	40	F	EURO	优乐控股	-1,700
41	G	KYM	金控股	-891	41	56	TAFI	同安俱乐部	465	41	C	CYLCYL	机构	491	41	F	SUNZEN	宏成生物科技	-1,506
42	50	LIENHOE	联和机构	-811	42	F	QUALITY	优质混凝土	420	42	D	GSE	GSE集团	405	42	D	TA	达企业	-1,503
43	82	CEPCO	协联工程	-755	43	F	NATWIDE	全国快邮	391	43	F	YSL	威力行	419	43	D	NITPM	尼顺造纸业	-1,427
44	84	HARLEN	汉联机构	-678	44	53	BRIGHT	华明包装	384	44	H	APPASIAAPP	亚洲	371	44	59	GUNLUNG	均发资本	-1,399
45	81	MCEHLDG	多元电子工业	-601	45	C	MALPAC	马太控股	302	45	F	SHCHAN	新兴佳	359	45	D	METROD	美特罗	-1,152
46	H	SAPRES	沙希拉资源	-535	46	H	TOMYPAC	多美控股	273	46	C	EMCO	伊美可集团	288	46	64	ASIAPLY	亚洲塑胶工业	-1,041
47	83	AISS	合群钢铁业	-461	47	90	SERSOL	盛源科技	252	47	H	AFUJINAFUJIA	公司	243	47	91	HOKHENG	福兴石业	-1,027
48	H	PINEAPP	巨梨资源	-480	48	F	SALUTE	百隆公司	249	48	E	SOLLTN	方案集团	216	48	C	GES	GES集团	-1,020
49	86	QINOHUA	中国欧华	-354	49	79	MGRC	葛基团医学中心	239	49	E	TIGER	虎虎	179	49	D	MICRON	麦克伦钢铁	-981
50	24	DATAPP	泰达控股	-198	50	61	KUALIM	嘉林	154	50	E	PARAGON	优良机构	174	50	D	AEMULUS	明试控股	-959

备注:

- 1 本季排名是以截至8月28日(周三)闭市时已公布业绩为主。
- 2 8月30日为所有公司公布截至6月30日止季度业绩的最后期限。
- 3 以上业绩统计是根据次季(结账日期分别为2019年4月30日、5月31日或6月30日)为准。
- 4 本季业绩排名是根据企业的本季税前盈利和税前亏损作按年推算,再与2019年首季排名进行比较。
- 5 前期排名的备注分别为:
A 上季为税前盈利
B 上季为税前亏损
C 上季为盈利增长
D 上季为盈利下跌
E 上季为亏损改善
F 上季为亏损扩大
G 上季为转为盈利
H 上季为由盈转亏

资料来源: 大马交易所

30大市值排名			
排名	名称	市值(亿令吉)	公司
1	1	963.38	马银行
2	2	788.85	大众银行
3	3	784.79	国家能源
4	4	541.26	国油化学
5	5	506.60	IHH医疗保健集团
6	5	480.53	联昌国际
7	8	459.17	亚通
8	7	423.09	明讯
9	10	389.53	数码网络
10	9	357.67	丰隆银行
11	12	344.72	雀巢
12	13	335.97	森那美种植
13	14	323.62	MISC公司
14	11	313.83	国油气体
15	15	274.01	IOI集团
16	16	267.45	PPB集团
17	17	251.33	吉隆甲洞
18	20	246.48	合成统一
19	19	227.18	云顶
20	21	226.57	兴业银行
21	18	220.75	国油贸易
22	23	195.65	戴乐集团
23	25	195.44	齐力工业
24	22	186.90	丰隆金融集团
25	24	185.27	云顶大马
26	26	171.61	贺特佳
27	27	151.66	森那美
28	28	144.61	KLCC产业信托
29	34	141.86	大马机场
30	31	141.51	香港控股

巴拉卡虧損惡化

相比今年首季的1亿5980万令吉,次季前50大公司的亏损扩大急剧增加,暴涨324%至6亿7776万令吉。无论是榜首的巴拉卡,或第2名的亚航X,单单1家公司的亏损扩大幅度已比首季前50大公司合计高。

亚航X受运营成本拖累

近期遭国油公司吊销执照的巴拉卡可谓流年不利,次季亏损因成本上扬而暴增2亿5255万令吉,从原上的第5名冲上第1位。亚航X因出售飞机资产并回租,令运营成本大增,亏损猛增超2亿零455万令吉。

排名第3的FGV控股再度亏损,理由是旗下马来亚糖厂陷入亏损,且次季棕油价显著走弱。

大馬散裝貨運虧損收窄

本榜前50家公司在次季蒙受的亏损按年降低5亿9611万令吉,稍低于首季的6亿零952万令吉,基本上与上季持平。

大馬散裝貨運摆脱亏损的子公司后,次季亏损大减1亿4454万令吉,从原上的29名一口气跳到榜首位置。

次季无需为太阳能业务资产拨出庞大减值拨备的德成集团,也成功缩减7200万令吉亏损,排位急升17位到第3名。

首季赚钱的百盛控股,在次季因季节性因素而蒙亏,但亏损幅度收窄3812万令吉,助该公司在本榜单登上第5位。

纵观榜单,并无任何一个领域有显著改善,大多是个别公司的营运手段带来进步。

亞通轉虧為盈

首季转为盈的大马上市公司不多,所获税前盈利总额仅有2亿1694万令吉,相比之下,次季转为盈的公司共赚12亿7839万令吉,按季飙升逾489%。

最大功臣是排在首位的亚通,该公司次季赚6亿3747万令吉,主因是摆脱了亏损的印度业务。

第2名的成功机构通过脱售联营公司股权而进账1亿9199万令吉,成功转为盈。第3位的多元重工,靠着旗下宝腾汽车的强力复苏,在次季净赚1亿4672万令吉,转为为盈。

整体来看,次季共有22家公司延续首季的翻身趋势,不是继续转为盈,就是延续上季的盈利表现。

亞航由盈轉虧

虽说飞机燃油价格下跌,但亚洲航空运营成本,尤其是飞机维修改装费用大增,拖累该公司由盈转亏,还登上本榜单的首位。

在出售飞机并回租后,运营成本是否会持续偏高,是投资者需要关心的事项。

马糖厂连2季盈转亏

受累于房产发展业务不佳的永大,以及因销量及白糖售价降低而蒙亏的马来亚糖厂,本季排名分别从37位急升至第2位,还有由第44位跌落到第3位,连续2季由盈转亏,也是榜中较为醒目的例子。

次季由盈转亏50大共亏损6亿3424万令吉,比首季的亏4亿5929万令吉高出38%。

02 SEP, 2019

Inaccurate 2Q financial results

The Busy Weekly, Malaysia

*本季业绩全录截至6月28日

排名	公司名称	营业额	税前利润	排名	公司名称	营业额	税前利润	排名	公司名称	营业额	税前利润	排名	公司名称	营业额	税前利润
目次	之前	('000)	较前(%)	目次	之前	('000)	较前(%)	目次	之前	('000)	较前(%)	目次	之前	('000)	较前(%)
1	马银行(MAYBANK)	13,054,013	2,651,588	70	73 万能(MAGNUM)	666,403	104,640	139	174 大红花石油(HBISCS)	237,069	92,382	208	338 家康吉(BGGAQRS)	127,991	16,757
2	国家能源(ENAGA)	12,676,000	1,082,800	71	86 英美烟草(BAT)	640,805	102,708	140	147 宝光控股(POHKONG)	236,373	7,301	209	250 大石机构(TASEK)	127,882	-6,555
3	森那美(SIME)	9,323,000	344,000	72	78 贺特佳(HARTA)	640,101	121,654	141	189 华安国际(HUAAN)	235,071	-7,525	210	340 永成量股份(WZSATU)	126,022	-7,049
4	4 国治贸易(PETAG)	7,606,229	237,628	73	84 大面粉厂(MFLOUR)	625,516	3,382	142	136 美特工业(MAGNI)	234,616	26,799	211	296 大海峽物流(STRAITS)	125,223	3,217
5	5 亚通(AIATA)	6,153,614	637,411	74	69 发马(PHARMA)	601,890	12,481	143	164 安科控股(AMVRY)	230,773	24,466	212	285 TUNE保险(TUNEPRO)	124,461	10,747
6	7 大众银行(PBBANK)	5,596,364	1,730,574	75	97 易健达(EGENTA)	595,418	46,756	144	181 通源工业(TGUAN)	228,711	15,579	213	315 绿蒙通讯科技(GPACKET)	124,326	-10,188
7	6 云顶(GENTING)	5,445,725	1,329,898	76	74 拉越越油(SOP)	590,200	1,401	145	172 马建锡工业(PERSTM)	224,756	15,123	214	288 大马交易所(BURSA)	123,960	63,273
8	8 杨忠礼机构(YTL)	5,036,177	196,888	77	90 大马7-11控股(SEM)	588,779	21,357	146	173 达企业(TA)	222,599	-1,503	215	254 莫实得种植(BPLANT)	123,948	84,137
9	9 联昌国际(CIMS)	4,468,851	1,955,829	78	94 安裕资源(ANUJOO)	574,320	-52,750	147	195 TRC信托(TRC)	218,536	3,605	216	255 金源林业(LIONFOR)	123,909	5,255
10	10 国治化学(PICHEM)	4,337,000	1,223,000	79	88 大马邮政(POS)	572,953	-15,476	148	206 大友控股(TAANN)	216,008	10,740	217	259 杰威资本(ERASIA)	123,232	-127
11	11 峇都加湾(BKAWAN)	3,824,675	61,879	80	89 MNRB控股(MNRB)	565,278	43,282	149	157 JCY国际(JCY)	213,456	-26,390	218	215 建峰控股(CRESSBLD)	123,106	8,259
12	12 吉隆甲洞(KLJ)	3,704,403	44,753	81	96 MEMB资源(MEMR)	558,045	89,309	150	261 油壳集团(DELEUM)	212,159	13,280	219	230 潮成资本(TEOSENG)	121,247	6,451
13	14 多美工业(DRHHOM)	3,438,857	146,722	82	92 高干柜品(GOSSAN)	550,533	69,960	151	141 云升控股(YINSON)	208,996	79,677	220	305 龙城集团(BCC)	121,131	43,492
14	15 兴业银行(HBBANK)	3,417,352	841,513	83	100 绿世世(EOWLD)	543,181	55,956	152	201 砂拉越电缆(SCABLE)	207,002	-3	221	278 腾达科技(PENTA)	120,736	34,425
15	16 FGV控股(FGV)	3,279,337	-57,954	84	71 BERMAZ汽车(BAUTO)	538,277	77,608	153	161 联联控股(ALUAN)	202,219	6,028	222	258 康福手袋(COMFORT)	119,566	10,555
16	20 亚洲航空(AIRASIA)	3,140,345	-202,469	85	85 云顶种植(GENP)	525,744	25,931	154	221 晖源(WVCO)	199,310	22,387	223	249 帝格里拉(SHANG)	119,850	13,803
17	17 杨忠礼电力(YTLPOWER)	3,058,719	246,522	86	103 巴迪尼控股(PADINI)	516,470	73,382	155	188 创建集团(MGB)	198,317	6,614	224	279 许甲甲工程(KKB)	119,767	10,493
18	23 佩特合企业(PETROM)	3,022,670	75,196	87	96 大马来力(MEM)	512,575	85,476	156	179 联联控股(ALUAN)	196,163	15,090	225	269 德礼酒店房产信托(TUREIT)	118,666	23,987
19	22 合顺(LHM)	2,966,016	178,135	88	104 艾芬银行(AFFIN)	487,827	215,040	157	187 嘉登控股(GADANG)	196,904	3,266	226	310 英大集团(NTA)	118,244	9,948
20	17 森那美种植(SMPLT)	2,875,000	-34,000	89	105 安隆(JANCOM)	480,918	6,167	158	273 顺利实业(KSL)	195,914	88,561	227	302 CCK集团(CCK)	116,840	9,673
21	21 马电讯(TM)	2,768,611	147,516	90	81 登帽酒庄(CARLSBERG)	480,524	85,402	159	169 利工业(LIHEN)	193,805	24,503	228	286 帝与鸿绿色科技(D40)	115,036	8,151
22	24 云顶大马(GEM)	2,601,502	476,244	91	102 马来亚银行(MSB)	474,022	-82,382	160	212 富达(FORTASCO)	188,621	9,917	229	253 菲马集团(FYMA)	114,753	15,451
23	25 莫实得控股(BSTEAD)	2,544,100	119,900	92	113 百通控股(WPRTS)	454,453	218,800	161	191 理建(LUXCHEM)	188,388	13,169	230	287 华丽山集团(WARISAN)	113,745	-3,358
24	26 大马银行(MBANK)	2,390,402	568,462	93	99 WCT控股(WCT)	450,107	38,182	162	240 台湾联友(FPI)	187,366	11,344	231	247 廖友弟制鞋(BALLUM)	113,034	3,296
25	31 成功机构(GCORP)	2,219,569	244,524	94	83 戴乐集团(DIALOG)	446,340	174,732	163	165 陈福风资源(TSH)	186,058	10,170	232	270 亿能(BRANK)	112,696	3,581
26	28 明心(MIXS)	2,206,000	539,000	95	108 双威集团(SUNCON)	440,175	41,200	164	224 安祥祥企业(AYS)	183,524	1,004	233	288 鸿达资源(PRESTAR)	112,421	1,587
27	27 MISC公司(MISC)	2,191,700	419,100	96	105 哈比建集团(HARISON)	433,132	9,180	165	194 联联控股(ALUAN)	182,174	-2,427	234	324 美兴木合板(MECO)	111,285	3,698
28	29 齐力工业(PMETAL)	2,133,602	123,468	97	115 联顺(RAHNHL)	423,992	50,269	166	198 达全球(TAGS)	180,591	21,201	235	202 成功食品(MPHOOD)	110,790	2,288
29	30 乐天化学(LCTIAN)	2,127,154	138,193	98	119 伟仕佳世(VSTECS)	421,783	8,515	167	127 广宇科技(PPE)	180,581	1,706	236	301 马化资本(MPHCAP)	109,531	35,320
30	32 马拉克(MALAKOFF)	1,814,790	122,812	99	116 安联银行(AMM)	406,932	103,796	168	204 泛亚物流(TASCO)	180,402	8,921	237	303 3A资源(BA)	107,877	8,415
31	34 合成统一(HAPSENG)	1,745,803	191,886	100	112 砂董也马特(CMSB)	399,174	65,623	169	207 民都鲁港口(SPORT)	179,625	33,628	238	276 康美钢铁厂(CHOOBEE)	105,574	2,599
32	33 IOI集团(IOICORP)	1,738,200	73,000	101	118 华平资本(HPI)	386,902	92,625	170	248 亿创控股(ECONHOLD)	176,601	26,461	239	213 德固控股(WZONE)	103,602	15,184
33	35 大马气体(GASMSIA)	1,736,740	65,761	102	151 西南海大道公司(WCEB)	383,193	11,071	171	235 福康利(FKSL)	175,411	21,811	240	372 成功资产(BUSSETT)	103,240	-18,799
34	39 沙希拉资源(SAPNRG)	1,632,460	-78,354	103	103 耐力士(NYLEX)	380,284	1,804	172	271 百盛纳控股(PESONA)	172,727	9,425	241	334 Cypark资源(CYPARK)	101,430	24,337
35	37 数码网络(DIGI)	1,548,722	493,240	104	117 艾华信台(SENDIA)	379,885	11,106	173	237 两安有限公司(LEONFOR)	169,844	10,104	242	277 律之集团(LJ)	100,804	17,825
36	42 怡和工程(IUM)	1,543,558	140,400	105	124 永旺集团(AEONCOR)	378,588	112,669	174	192 锦源资源(QMLDOING)	168,966	22,892	243	368 兴信控股(HINDI)	100,305	1,877
37	46 成功多多(TOTO)	1,508,828	109,036	106	120 嘉达控股(MUDA)	358,635	13,790	175	210 晋特控股(CHINWEL)	168,225	13,930	244	299 嘉隆发展(TDM)	99,539	-3,880
38	43 东方实业(ORIENT)	1,408,104	55,888	107	121 安隆汽车控股(APM)	358,369	17,869	176	223 中央冷藏控股(CCK)	165,362	11,245	245	163 冠阳集团(SUNSURIA)	97,489	24,308
39	45 国治石油(PETGAS)	1,380,229	651,289	108	126 LCC资产信托(LCLCC)	351,093	234,022	177	209 多美企业(DOMINAN)	163,440	4,612	246	347 杭州供水(PBA)	97,804	18,223
40	47 安联保险(ALLIANZ)	1,366,015	177,715	109	131 马太平洋(MPI)	345,916	40,894	178	225 谦工业(HUMEND)	161,187	-28,750	247	348 金兴工业(KIMHIN)	95,743	-6,672
41	48 丰达金融集团(SFETA)	1,341,848	839,897	110	166 UOA发展(UOADEV)	344,330	169,588	179	208 艾柏士保健(HEALTH)	159,270	16,183	248	371 科艺集团(KGB)	95,076	7,156
42	67 永旺集团(AEON)	1,335,730	203,658	111	120 中马马来西亚(CSCSTEL)	343,752	16,102	180	177 美佳美(MFCB)	159,050	30,049	249	360 泰源控股(FAMMA)	94,992	12,067
43	41 雀巢(NESTLE)	1,335,706	199,112	112	127 农利保险(MANULIFE)	319,152	15,837	181	211 东和资源(TONGHER)	157,950	8,971	250	320 必控(SPRITZER)	94,790	10,705
44	49 大马机场(MAPORT)	1,261,200	201,600	113	128 恒信花冠集团(GGBR)	317,061	88,645	182	233 大马纸业(BOXPAK)	157,669	-7,472	251	383 新斯福特(YONSFOR)	94,329	2,737
45	44 Astro 大马(ASTRO)	1,234,402	226,503	114	139 捷顺(UAS)	315,430	24,413	183	238 安南制药(CARING)	153,128	6,746	252	381 POWERPROT(PWRROT)	94,228	13,362
46	56 MMC机构(MMCCORP)	1,230,152	131,929	115	138 厄尼森(UNISEM)	311,927	19,624	184	217 麦克伦钢铁(MYCRON)	152,369	-981	253	297 亿维德(VEVA)	93,656	1,030
47	54 顶级手袋(TOPGLOV)	1,190,235	82,236	116	140 合发吉星(COB)	310,482	-2,943	185	251 东南通源(TNLOGIS)	150,230	3,886	254	396 东源(OB)	93,815	22,903
48	53 丰隆银行(HABANK)	1,167,824	733,029	117	184 雨阳机构(TROP)	299,454	56,615	186	193 星发资源(POHUAT)	147,013	11,972	255	316 马化工业(CCM)	92,845	4,186
49	51 伊斯兰银行(BIMB)	1,155,893	301,020	118	168 晋源媒体(MEDIA)	296,767	-7,235	187	228 双威房地产信托(SUNREIT)	145,559	179,055	256	336 天华印务(TIENWAH)	92,819	3,823
50	55 PFB集团(PFB)	1,152,835	181,392	119	160 协创(MAPTEK)	296,677	-6,728	188	241 康达集团(PANTECH)	145,023	14,286	257	341 CB工业产品(CBP)	92,425	-2,873
51	62 斯巴活力(SERBADI)	1,138,621	143,842	120	178 世界华文媒体(MEDIA)	296,091	13,408	189	229 柏威年房产信托(PWREIT)	144,119	59,229	258	298 金凤集团(MBWORLW)	90,360	19,733
52	50 永旺集团(AEON)	1,099,486	39,940	121	175 松下电器(PANAMY)	291,400	35,088	190	260 货运管理控股(FREIGHT)	142,958	3,766	259	326 马制铝(ALCOM)	90,313	1,524
53	40 成功置地(BULAND)	1,080,119	2,179	122	137 马特姆机构(MSC)	289,082	11,558	191	203 黄俊发控股(WTK)	142,719	-15,804	260	510 鹏尼发展(PLENTU)	90,006	24,781
54	58 双威(SUNWAY)	1,077,178	253,241	123	190 百东园(PARAMON)	287,435	45,222	192	246 南法油商(S4S)	142,575	7,522	261	344 康康公司(KAREX)	89,100	63
55	60 陈瑞康多(THONG)	1,066,674	40,807	124	150 义利(YEELLE)	285,605	6,194	193	232 南亚(ASTRINO)	141,438	10,868	262	332 达力集团(TALMIRK)	89,077	17,005
56	61 星洲控股(FIN)	1,066,338	158,488	125	176 PESTEC国际(PESTECH)	285,257	41,536	194	318 齐力科技(PMBTECH)	141,061	5,908	263	330 伟特科技(WITROK)	89,031	25,024
57	57 金务大(GAMUDA)	1,036,882	235,566	126	155 时光网络(TIMECOM)	277,824	96,436	195	234 油业集团(HARBOR)	138,418	5,309	264	356 大康控股(SH)	87,176	3,603
58	62 马机场(MAPORT)	1,013,468	269,333	127	191 马海事工程(MHE)	276,449	-8,788	196	292 马芝玛控股(ZUMA)	138,909	20,827	265	365 瀚视利(PENSONI)	87,168	1,176
59	111 UEM阳光(UEMS)	1,000,568	86,812	128	142 德建资源(TEXCHEM)	274,122	-8,882	197	282 世纪通源(CJEN)	136,740	-2,223	266	343 加护手袋(CAREPLS)	86,898	-2,161
60	55 全利资源(QL)	993,213	62,161	129	158 益纳利(INAR)	270,670	40,281	198	299 多美集团(TOME)	135,511	1,716	267	357 南源控股(BPPLAS)	86,705	6,185
61	59 盛控控股(PARKSON)	953,540	-17,797	130	134 联合种植(LUTDPLT)	270,532	100,932	199	244 怡保花园房产信托(GBREIT)	134,974	77,930	268	354 安吉雅(AJYA)	85,116	3,126
62	63 威盛集团(VS)	886,710	38,237	131	144 美泰控股(MHT)	266,772	45,107	200	182 东家集团(EAO)	134,588	12,448	269	335 凯源隆大信信托(CMMT)	84,848	-401
63	91 森那美产业(SIMEPROP)	865,897	179,458	132	153 KERJAYA集团(KERJAYA)	259,358	47,296	201	282 南成控股(LUTISA)	134,108	-				

02 SEP, 2019

Inaccurate 2Q financial results

The Busy Weekly, Malaysia

排名	公司名稱	營業額	稅前溢利	排名	公司名稱	營業額	稅前溢利	排名	公司名稱	營業額	稅前溢利	排名	公司名稱	營業額	稅前溢利
目次	之	('000)	數額('000)	目次	之	('000)	數額('000)	目次	之	('000)	數額('000)	目次	之	('000)	數額('000)
346	421 奧科特(OCC)	53,070	-2,118	414	538 永聚資源(EKDESA)	35,192	12,283	482	821 OOR公司(OOR)	21,142	3,135	550	735 ELISOFT研究(ELISOFT)	12,333	6,420
347	475 謝氏兄弟機構(SBCORP)	53,787	684	415	615 新志興集團(SCH)	35,092	5,171	483	650 澳快國際集團(FCMASC)	21,078	1,051	551	704 應嘉機構(ENGAH)	12,125	1,340
348	415 豐隆兄弟船務(SFRED)	53,660	5,442	416	452 大立置業(AMPROP)	35,080	5,500	484	587 金控股(KYM)	21,043	-1,080	552	717 創信(FGROUP)	12,038	5,026
349	389 豐隆控股(PKOS)	53,581	-362	417	516 全球交通集團(CTB)	34,788	-3,440	485	641 三式(TRIMODE)	20,335	793	553	704 沙希拉資源(SAPRES)	12,006	-1,143
350	453 杜甫工業(DUFU)	53,315	13,496	418	542 VORTEX統一(V)	34,741	-3,044	486	655 德寶集團(TECHEND)	20,162	2,893	554	774 海尊國際(SEALINK)	11,996	-8,423
351	440 捷博集團(CEPT)	52,670	1,622	419	531 賀地房地產基金(HKEXAR)	34,738	9,244	487	513 吉龍(ZELAN)	19,967	2,910	555	691 蘇美蘭治標(SOSP)	11,883	-703
352	477 和合建築(HOHLIP)	52,537	7,102	420	293 耐嘉志(DABOC)	34,484	1,058	488	588 丹可(DANCO)	19,630	5,067	556	688 CYL 机构(CYL)	11,858	491
353	501 遠東集團(ZHULIAN)	52,322	24,248	421	500 敬業(KAB)	33,923	2,512	489	630 UOA房地產(UOAREIT)	19,590	9,825	557	908 GSB集團(GSB)	11,775	485
354	537 KRONO亞洲(KRONO)	52,071	6,295	422	432 康地威(CNVIEW)	33,706	6,293	490	616 伟远控股(MEGMANS)	19,559	3,156	558	675 协发控股(HONGHOP)	11,653	642
355	448 林叶资本(TSRCAP)	51,744	-29,210	423	432 振豐(CHINTEQ)	33,480	10,402	491	- 和乐精饰(PHMT)	19,372	636	559	652 益马机构(MASPRO)	11,610	1,641
356	576 ENRA集团(ENRA)	51,469	727	424	594 英美泰克(UAG)	32,988	-3,420	492	634 亿和控股(ECOHLDS)	19,349	493	560	- ARB公司(ARB)	11,280	8,612
357	468 TMC生命科学(TMCLIFE)	51,130	10,888	425	476 环球设备管理(GFM)	32,812	4,180	493	627 沙油(SAULDE)	19,328	214	561	723 欧展控股(EUROSP)	10,846	-2,200
358	- 南代科技(GREATEC)	51,004	10,926	426	464 立凌国际(PREDTONE)	32,534	8,852	494	593 RGT公司(RGTSD)	19,000	3,213	562	746 永合(GREENHY)	10,786	4,259
359	430 SOGM公司(SOGM)	50,700	-4,831	427	465 唯速集团(MIAD)	32,468	6,418	495	628 新兴资源(SHSP)	18,802	-1,594	563	836 隆基(LIANG)	10,614	6,565
360	456 汇通集团(MASTER)	50,557	3,946	428	514 马可控股(MARCO)	32,409	4,489	496	532 安纳资源(ANALABS)	18,731	-2,481	564	710 国马集团(KOMARK)	10,271	-4,163
361	455 大众包装(PPBH)	50,072	6,872	429	564 K-STAR运动(KSTAR)	31,703	-4,043	497	657 利实玻璃(LYSAGHT)	18,623	2,888	565	724 嘉林(KUALIM)	10,243	-1,493
362	504 高伟科技(KOBAV)	49,752	7,032	430	572 霹靂通(TRANS)	30,854	10,852	498	635 华明包装(BRIGHT)	17,917	-312	566	748 泰达控股(DADAPP)	10,104	-2,874
363	637 源利科技(TGL)	49,678	4,790	431	567 新华控股(XINHWA)	30,730	2,587	499	653 砂拉越混凝土(SOB)	17,864	-111	567	485 永大(YONGTA)	9,979	-77,560
364	459 达普集团(DAPA)	49,336	-7,146	432	500 汇联产业集团(CHGP)	30,474	722	500	616 联兴机构(HARINLEN)	17,849	-12,009	568	829 富达置地(DUTALIND)	9,836	6,308
365	442 永源集团(YPC)	49,067	-10,320	433	575 优源混凝土(QUALITY)	30,449	-1,682	501	696 文语控股(SASBADI)	17,795	1,212	569	730 民康工业(MBG)	9,784	-158
366	308 兴隆(THRYVEN)	48,851	5,527	434	554 春迅集团(QGROUP)	30,428	-3,020	502	707 PUC公司(PUC)	17,638	2,864	570	747 MD科技(MDTECH)	9,719	-1,065
367	427 T7环球(T7GLOBAL)	48,463	1,863	435	492 SMART控制(SMRT)	30,037	-4,489	503	640 多元电子工业(MCEHLDG)	17,597	-2,222	571	770 Nova保健集团(NOVAN)	9,626	6,617
368	486 亚洲品牌(SIABRN)	48,315	5,117	436	551 肆达集团(SMSICOR)	29,676	-2,800	504	667 普科(GENETEC)	17,420	-512	572	740 LEBTECH公司(LEBTECH)	9,563	-220
369	428 LTM公司(LTM)	48,248	2,729	437	563 龙马跃控股(RHONEMA)	29,372	2,651	505	- 维能集团(ISTONE)	17,216	2,742	573	757 ES陶瓷科技(ESCCRAM)	9,383	874
370	415 中央集团(CAMRES)	48,195	5,100	438	467 彭亨发展控股(PASDEC)	29,269	-4,017	506	- 维能集团(NATWIDE)	17,189	-2,308	574	728 第一控股工业(FACBAND)	9,364	-276
371	574 阮兄弟格尼资源(DRE)	48,014	1,038	439	565 大马第一房产信托(MFRST)	29,135	6,645	507	654 亚洲塑胶工业(ASAPLY)	17,094	-1,041	575	791 G3国际(G3)	9,000	-1,799
372	444 阿波罗食品(APOLLO)	47,568	5,118	440	568 椰岛(WILLOW)	28,802	2,483	508	700 长程控股(SCC)	17,036	1,485	576	743 数码系统(EDARAN)	8,926	-5,774
373	447 REACH控股(REACH)	47,070	-9,344	441	676 志华机构(CWG)	28,792	2,452	509	697 安信控股(AIATEL)	16,919	1,646	577	802 永立木业(TIMMELL)	8,918	1,951
374	411 东益电子(ETRONIC)	47,049	8,612	442	506 富宝木业(FUBO)	28,501	-4,612	510	648 伟乐控股(EURO)	16,895	-1,700	578	720 LXL国际(LXL)	8,844	-3,196
375	445 恒裕控股(YHG)	46,274	2,441	443	506 奥林比亚工业(OLYMPIA)	28,577	-133	511	667 UMS集团(UMSING)	16,690	1,290	579	700 绿田控股(THEVA)	8,739	-3,175
376	561 正齐科技(ME)	46,134	17,884	444	570 海源物流(COMPLET)	28,203	2,381	512	749 汉达资源(HANDAL)	16,482	-13,413	580	754 福吉达(JASKITA)	8,795	-293
377	470 德成集团(TENSENG)	46,116	-11,082	445	552 迈达资源(MINTEC)	28,195	-583	513	693 南马工业(SMI)	16,338	-1,861	581	788 得得(STEYCH)	8,672	904
378	463 焦点眼科(FOCUSP)	45,891	2,658	446	619 AFUNIA公司(AFUNIA)	27,908	243	514	665 悦鼎(RGTTECH)	16,251	1,320	582	781 炬力(TURBO)	8,624	31
379	522 万成利企业(SLCCORP)	45,348	2,338	447	616 永安捷成(EASAF)	27,821	878	515	461 MAMQING)	16,207	-31,771	583	796 实科科技(SMETRIC)	8,229	1,897
380	533 巴罗(PARLO)	45,059	772	448	503 美佳利工业(MERCURY)	27,775	1,651	516	696 KPP产研(KPPREIT)	16,204	-11,525	584	759 环环科技(TECYCYL)	8,063	3,327
381	472 友道机构(LUCORP)	45,001	107	449	622 成成集团(WSSC)	27,759	474	517	631 吉隆公司(SALUTE)	16,009	-1,077	585	788 安泰物流(ANCOMB)	8,028	473
382	468 地通国际(TAG)	44,407	8,415	450	608 兴安资源(XHGROUP)	27,430	203	518	659 米特机构(MILLUX)	16,000	-627	586	776 健坤国际(JANKUN)	7,998	230
383	474 亿利资源(EPL)	43,208	7,148	451	596 世龙控股(SUPERLIN)	27,407	2,386	519	716 伟良机构(PARAGON)	15,773	174	587	742 合创集团(PASJUNG)	7,960	-1,320
384	467 吉申(JEISON)	42,829	1,438	452	604 鼎升集团(PRG)	27,260	-7,078	520	674 华大工业(HWINDA)	15,715	-583	588	766 国民产业信托(AHP)	7,833	4,996
385	490 SOCOM公司(SOCOM)	42,230	7,401	453	595 中央环境(CCB)	26,932	569	521	646 友联控股(FULINK)	15,690	1,287	589	755 电脑链(CFM)	7,286	-484
386	464 亿国集团(EGIG)	41,868	2,990	454	581 德成系统(OPENSYS)	26,561	3,205	522	676 亿达资源(NEGRAM)	15,674	1,485	590	783 TFM控股(TFCAST)	7,124	1,142
387	483 特能集团(WELLCCA)	41,603	12,859	455	429 先达房产(ASAPAC)	26,310	3,564	523	699 新精工工业(XEM)	15,661	22	591	753 日新工业(NHSHN)	7,089	-5,071
388	294 国云集团(PLB)	41,267	1,304	456	582 联聚(NZN)	26,168	3,776	524	640 ONCONTROL)	15,610	-2,225	592	780 鼎恒智学中心(MGRIC)	7,017	-1,300
389	527 多美控股(TOMYKAP)	41,060	-3,416	457	504 前报集团(UTUSAN)	25,908	-3,866	525	722 伊甸机构(EEDEN)	15,420	164	593	778 捷捷抄作(RAPID)	7,002	1,189
390	468 QES集团(QES)	40,510	-1,020	458	500 普道洋(HEDZA)	25,842	4,225	526	665 金灯塔(SPHAROS)	15,403	258	594	702 安卓控股(ANZO)	7,002	1,916
391	569 SWS资本(SWSCAP)	40,167	253	459	571 佐汉控股(JOHAN)	25,722	7,750	527	721 互惠(MUTUAL)	15,360	3,489	595	639 德艺科技(TOEX)	6,939	-3,965
392	558 合众机构(LPA)	40,172	5,129	460	638 侨安国际基金(OSQVU)	25,666	488	528	701 逸逸(AVER)	15,179	2,151	596	777 新兴投(SHCHAN)	6,866	359
393	520 恒大置地(TAMULIN)	40,092	15,202	461	- 金兴裕(KYUB)	25,652	1,855	529	686 丹丹面粉(MFM)	15,125	-511	597	779 综合通信(B)	6,457	-950
394	493 康大工业(KOTRA)	39,802	5,583	462	645 企文科技(K)	25,481	2,535	530	732 MMS创投(MMSV)	15,119	2,986	598	782 威峰产业信托(TWRREIT)	6,432	3,135
395	410 亿成控股(MELATI)	39,631	1,053	463	601 协昌工程(CEPCO)	25,086	-3,088	531	623 海天(HA)	15,099	-5,201	599	789 福兴石业(HOKHENG)	6,371	-1,027
396	670 KIG置地(KIGLAND)	39,552	1,956	464	443 MK置地(MKLAND)	24,798	20,205	532	656 宝利瑞纤维(POLY)	14,951	261	600	786 里美美(RMIE)	6,284	-362
397	534 麻坡万利(MBL)	39,271	7,493	465	577 BOM联合(BOMALL)	24,436	1,032	533	765 华美集团(WMG)	14,615	-3,332	601	751 同安家俱(TAF)	6,165	-963
398	525 宇峰科技(LCHTEC)	38,193	18,088	466	600 MINDA环球(MINDA)	24,114	-5,347	534	785 HOK资本(HCK)	14,408	2,371	602	718 宏洋控股(BENALCO)	6,085	-9,716
399	482 MIQ产研(MIQUREIT)	38,189	16,455	467	609 合力(MERGE)	24,111	-1,388	535	698 林吉灵集团(CSCEINC)	14,318	2,314	603	798 育成控股(EUCSPEC)	5,974	925
400	528 巨盛机构(GESHEN)	38,464	-2,074	468	557 龙马(LANDMRR)	24,003	-16,798	536	699 CANH控制(CARNET)	14,007	1,062	604	800 利事(REXT)	5,934	2,977
401	543 新协利(SHL)	38,421	15,323	469	573 依诺(INNO)	23,887	-2,219	537	629 米兰汉拿(KUNANA)	13,965	-2,868	605	767 GPA控股(GPA)	5,906	398
402	- UMC公司(UMC)	38,308	11,545	470	535 TFF方案(TFF)	23,647	-1,787	538	714 L&B资本(L&BCAP)	13,951	611	606	553 广南机构(TALAMT)	5,777	23,918
403	481 天龙科技(DNINCE)	38,214	-2,084	471	489 宏流方案(GRANFLO)	23,583	-1,795	539	684 东高机构(PALCO)	13,883	-655	607	736 玛拿第一(MAGNA)	5,724	-11,472
404	523 佳利安工业(KARYON)	37,886	2,347	472	633 百丽全球(PGLOBE)	23,401	2,636	540	677 伊美可集团(IMCO)	13,629	288	608	762 聚和机构(LENHOE)	5,655	-7,862
405	491 富源机构(HOMERIZ)	37,587	8,296	473	595 内企业(PICORP)	23,188	3,328	541	488 民泰近电(BINTAN)	13,600	11,103	609	793 先进包装(ADVPACK)	5,596	125
406	497 专艺资源(P)	37,288	1,491	474	625 内业集团(OONCASH)	23,067	2,861	542	698 伟净(CLEAN)	13,412	-1,765	610	804 HAL高科技(HIGHTEC)	5,574	1,107
407	496 新马企业(SMCP)	36,655	-3,431	475	483 恩卡有限公司(ENCORP)	23,022	-4,525	543	730 永进控股(OPH)	13,369	-1,097	611	756 恒试控股(EMILLUS)	5,446	-959
408	500 瑞士工业(PREX)	36,318	1,313	476	602 李水吉集团(LESJG)	22,759	1,694	544	715 加道吉盛控股(JAD)	13,306	-3,569	612	813 大企业中企(G)	5,274	-2,522
409	526 PECCA集团(PECCA)	35,900	4,005	477	500 友联工业(YL)	22,476	-4,849	545	708 黄机械机构(WONG)	13,094	627	613	737 远洋控股(TOCEAN)	5,330	-219
410	588 创亿机构(INNITY)	35,720	1,350	478	682 康安集团(DYNACA)	22,065	-1,415	546	844 寰球资源(MPANA)	12,967	2,832	614	787 力扬科技(FORCE)	5,328	1,837
411	400 鲁斯特工业(LUSTER)	35,619	1,601	479	644 康尔竹业(KANKER)	21,710	3,151	547	845 荣瑞科技(NOVANS)	12,906	330	615	805 林斯达(PASIA)	5,220	-1,918



02 SEP, 2019

Inaccurate 2Q financial results

The Busy Weekly, Malaysia

Page 9 of 9

SUMMARIES

THEBUSKWEEKLY 全馬首創中文財經週刊MALAYSIA1ST CHINESE ECONOMICS

&INVESTMENTWEEKLY(2009年1月5日創刊)PP14951/05/2013 (032096) 2019• 9 ■ 2-2019.9_ 8

(每週一出刊)ZH18次季业绩 ZH4广播媒体迎数码化时代 种植股荣枯看10月:地零淡__盟汇能否止亏翻身? 西馬 RM3.5N

Gross domestic product (GDP) accelerated to 4.9 per cent in the second quarter, outperforming the market expectations. That should be reflected in the peak earnings season, which ended on Friday (August 30). However, listed companies' overall second-quarter results were surprisingly down 11.42 per cent from the same period last year.